

Daten und Fakten zur Teilhabe schwerbehinderter Menschen am Arbeits- und Berufsleben

**Jahresbericht 2012 / 2013
des LVR – Integrationsamtes**

Inhalte der Kurzpräsentation

- Daten & Fakten zur Situation schwerbehinderter Menschen
- Entwicklung der Ausgleichsabgabe
- Leistungen des LVR-Integrationsamtes 2012 (Auszug)
- Daten & Fakten zum besonderen Kündigungsschutz nach dem SGB IX
- Ausblick 2013

Schwerbehinderte Menschen im Rheinland

schwerbehinderte Menschen	869.408 (davon knapp 49 % weiblich)
ihr Anteil an der Wohnbevölkerung	9,1% (von 7,6 % in Bonn bis 11,6 % in Remscheid)
Alter / Erwerbstätigkeit	306.000 Personen sind im erwerbstätigen Alter
Arbeitslosigkeit (Vergleich Ende 2011/Ende 2012)	24.123 / 24.212 Personen Davon 9.606 / 9.725 Frauen

Beschäftigung im Rheinland

Quote gesamt 5,05 %

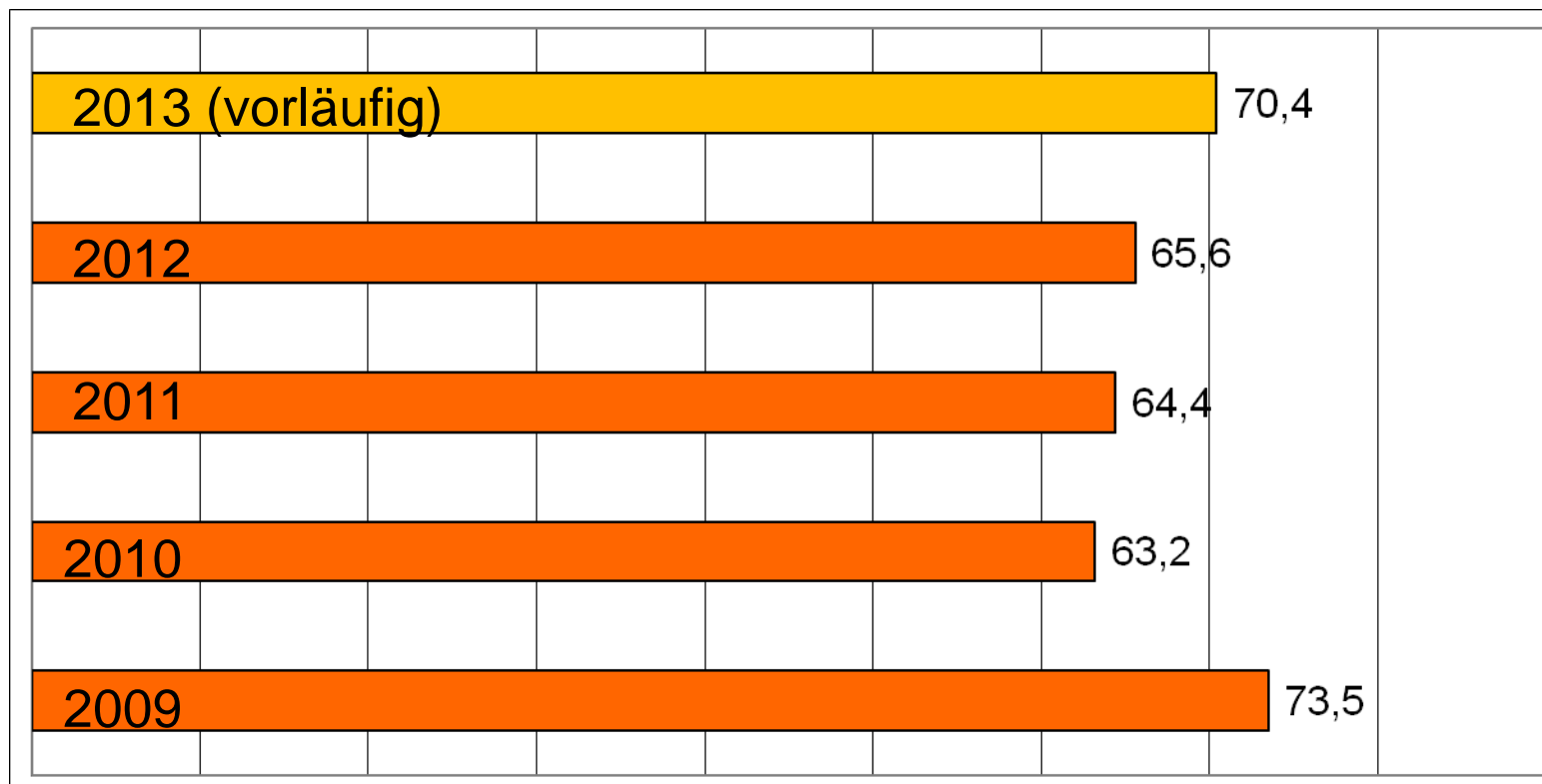
Quote im Öffentl. Dienst: 6,94 %

- 55.400 schwerbehinderte Menschen werden beschäftigt
- jeder 17. Arbeitsplatz ist mit einem schwerbehinderten Menschen besetzt

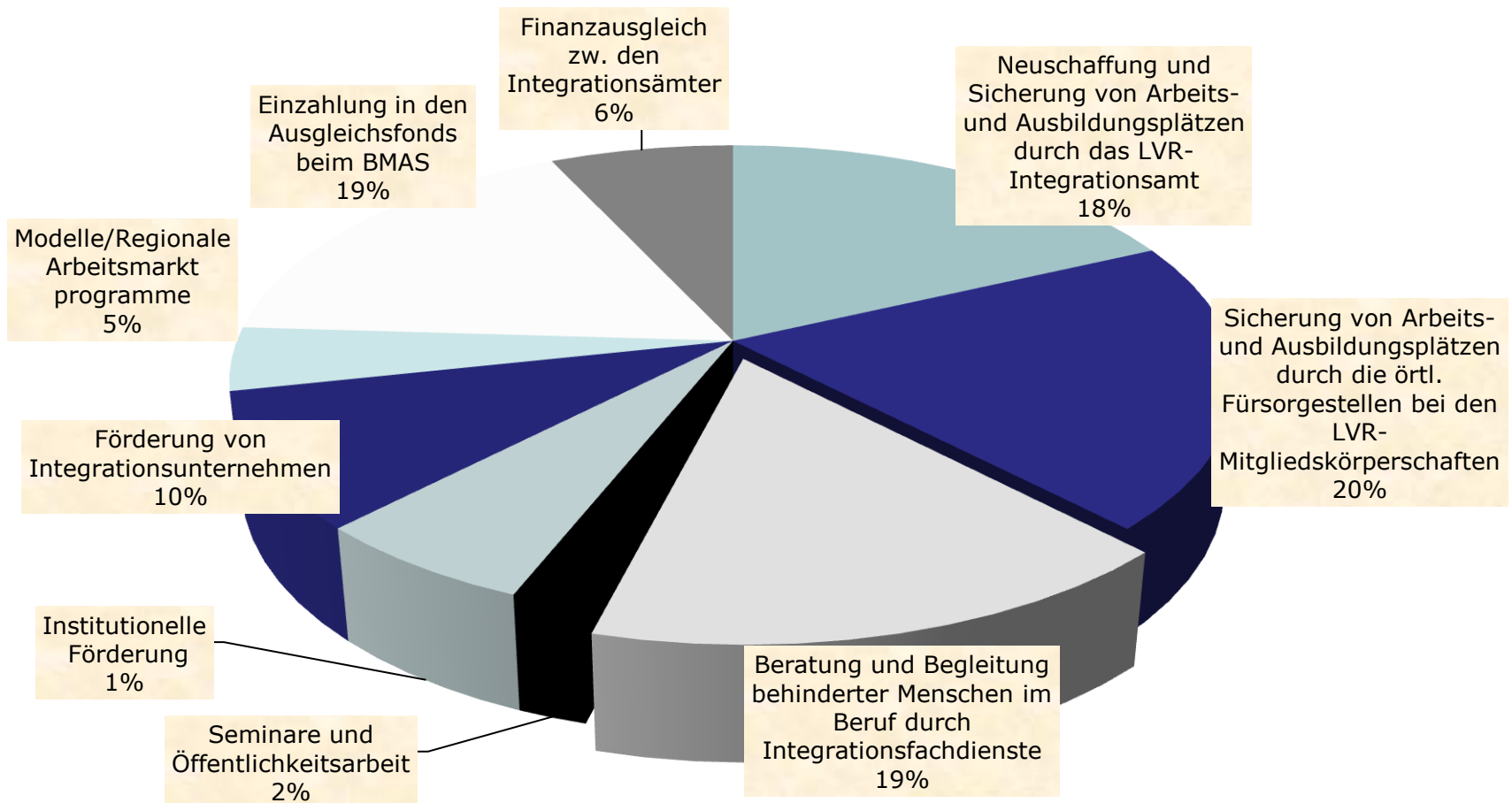
Quote in der Privatwirtschaft: 4,40 %

- 105.360 schwerbehinderte Menschen werden beschäftigt
- jeder 27. Arbeitsplatz mit einem schwerbehinderten Menschen besetzt

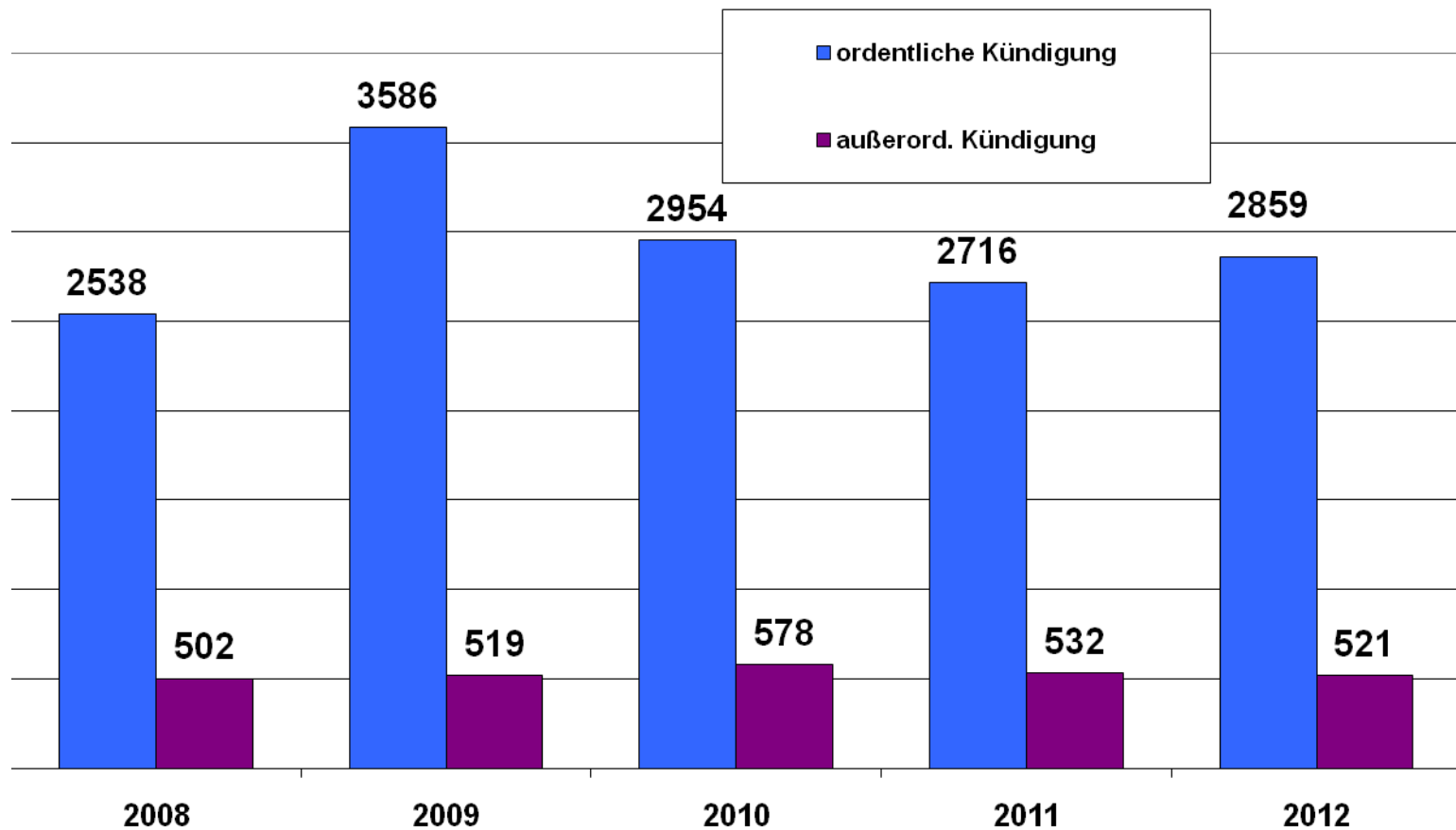
Einnahmen der Ausgleichsabgabe (2008 – 2013, in Millionen Euro)



Verteilung der Ausgaben des LVR - Integrationsamtes 2012



Entwicklung der Kündigungsanträge beim LVR - Integrationsamt (2008 - 2012)



Information & Öffentlichkeitsarbeit

2.738 Arbeitgeber (-vertreter), Schwerbehindertenvertretungen, Personal-/Betriebsräte haben das Kursangebot genutzt

- 53 % der Teilnehmer sind weiblich

Erweitertes Fortbildungsangebot zum „Erhalt der Beschäftigungsfähigkeit“

Vertreten auf den Messen „RehaCare International“ und der „Zukunft Personal“

Praxisdialog fortgesetzt:
LVR-Fachtagung „Erhalt der Beschäftigungsfähigkeit“

Das LVR-Integrationsamt in 2013

- LVR-Kongress „Dialog Personal am 19.4.2013“
- Handlungsfeld 3 der Initiative Inklusion
- Jobcoaching für hörgeschädigte Arbeitnehmer/innen als Regelförderung
- Ausweitung auf den Personenkreis der sehbehinderten Menschen
- Verstärkung der Zusammenarbeit mit der Eingliederungshilfe

Vielen Dank für Ihre Aufmerksamkeit

Weitere Informationen zu unseren
Angeboten finden Sie im Internet unter

www.integrationsaemter.de

oder

www.soziales.lvr.de